

REPORT CIG / SPECIALE APRILE

L&W

Associazione
LAVORO&WELFARE
CENTRO STUDI
MERCATO DEL LAVORO
E CONTRATTAZIONE

IL PUNTO PER REGIONI E SETTORI

**CASSA
INTEGRAZIONE
GUADAGNI.
SPECIALE APRILE
2020**

ELABORAZIONE SU DATI INPS, ISTAT E MINISTERO DEL LAVORO AGGIORNATI AL 30 APRILE 2020



Associazione
LAVORO&WELFARE
CENTRO STUDI
MERCATO DEL LAVORO
E CONTRATTAZIONE

CASSA INTEGRAZIONE GUADAGNI SPECIALE APRILE 2020

DATI DISAGGREGATI SU BASE REGIONALE E PER SETTORI

A pagina 21, [link a tabelle e grafici online da scaricare](#)

ELABORAZIONE DEL CENTRO STUDI MERCATO DEL LAVORO E CONTRATTAZIONE

DI LAVORO&WELFARE SU DATI INPS, ISTAT E MINISTERO DEL LAVORO AGGIORNATI AL 30 APRILE 2020

INTRODUZIONE

di **CESARE DAMIANO**

Il mese di aprile del 2020 resterà nella storia. Vi resterà per molti motivi. Uno di questi è l'emergere delle conseguenze del blocco, poco meno che totale, delle attività produttive causato dal lockdown instaurato per difenderci dall'aggressione del Covid-19.

Tra le conseguenze del blocco vi è stata l'ovvia richiesta di ammortizzatori sociali in proporzioni straordinarie. E, tra questi ammortizzatori, il principale è la Cassa Integrazione Guadagni. Mai nella storia si era visto un incremento in quattro mesi - che si sviluppa, per l'appunto, quasi tutto nel mese di aprile - dell'uso della Cig con percentuali che raggiungono le sei cifre.

Questa esplosione ha indotto il nostro **Centro Studi Mercato del Lavoro e Contrattazione** a elaborare e pubblicare questo **Report straordinario** appena un mese dopo quello dedicato al [primo trimestre dell'anno](#) (clicca il link per scaricare il Report).

Si deve fare attenzione all'insieme delle condizioni in cui si è manifestato questo fenomeno. Ossia, non si deve pensare che, senza la pandemia che ha travolto il tessuto economico del mondo intero, oggi il nostro sistema produttivo si troverebbe in buone condizioni. Sarebbe un'idea ingannevole. Il nostro **Report Cig 1/2020** aveva già avvertito che una illusoria "ripresina" aveva nascosto, a inizio anno, la realtà delle attività produttive italiane. Infatti, il [Report Cig 2019](#) (clicca il link per scaricare il Report) aveva fotografato l'amara realtà che si era andata sviluppando lo scorso anno: per la prima volta, dal 2012, l'uso della Cassa Integrazione era tornato a crescere. Ciò, dopo un periodo di discesa costante durato per sei anni consecutivi, nel corso del quale la nostra economia era cresciuta lentamente dopo la crisi del 2008. Dunque, la crisi Covid si è abbattuta su una situazione già di per sé gravemente compromessa. Al di fuori di questo Report, è urgentissimo che si metta mano a piani di politiche economiche, industriali e occupazionali di vasto respiro. Perché è necessario. E perché le risorse che si possono destinare ai sussidi sono limitate e si esauriranno presto.

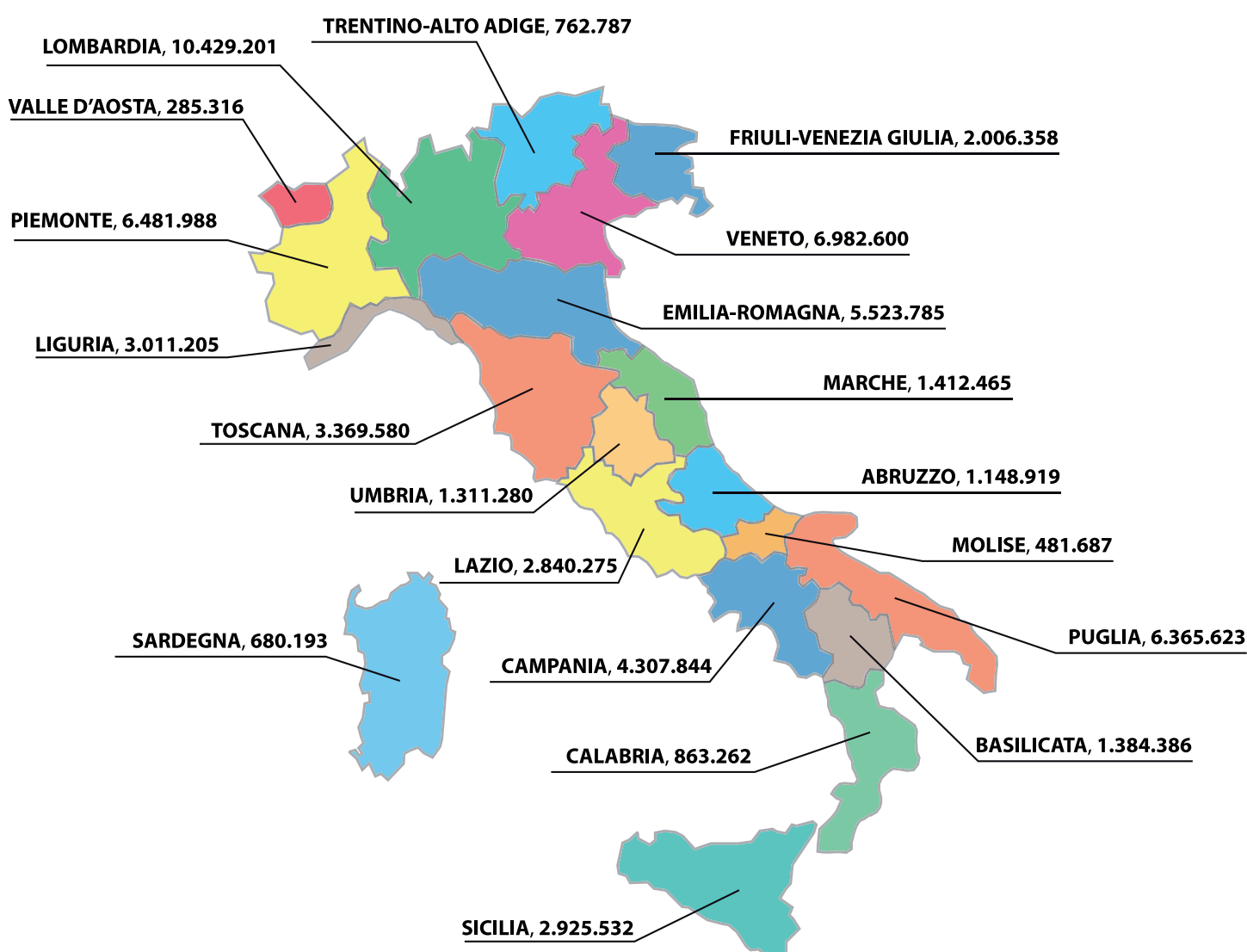
Per facilitare la lettura di questo Report, pubblichiamo a parte e singolarmente, sul nostro sito web, tabelle e grafici approfonditi su Regioni e settori produttivi. Troverete i link relativi nell'ultima pagina.



Associazione
LAVORO&WELFARE
CENTRO STUDI
MERCATO DEL LAVORO
E CONTRATTAZIONE

DOVE ERAVAMO RIMASTI A MARZO.

ORE DI CIG A MARZO 2020 REGIONE PER REGIONE



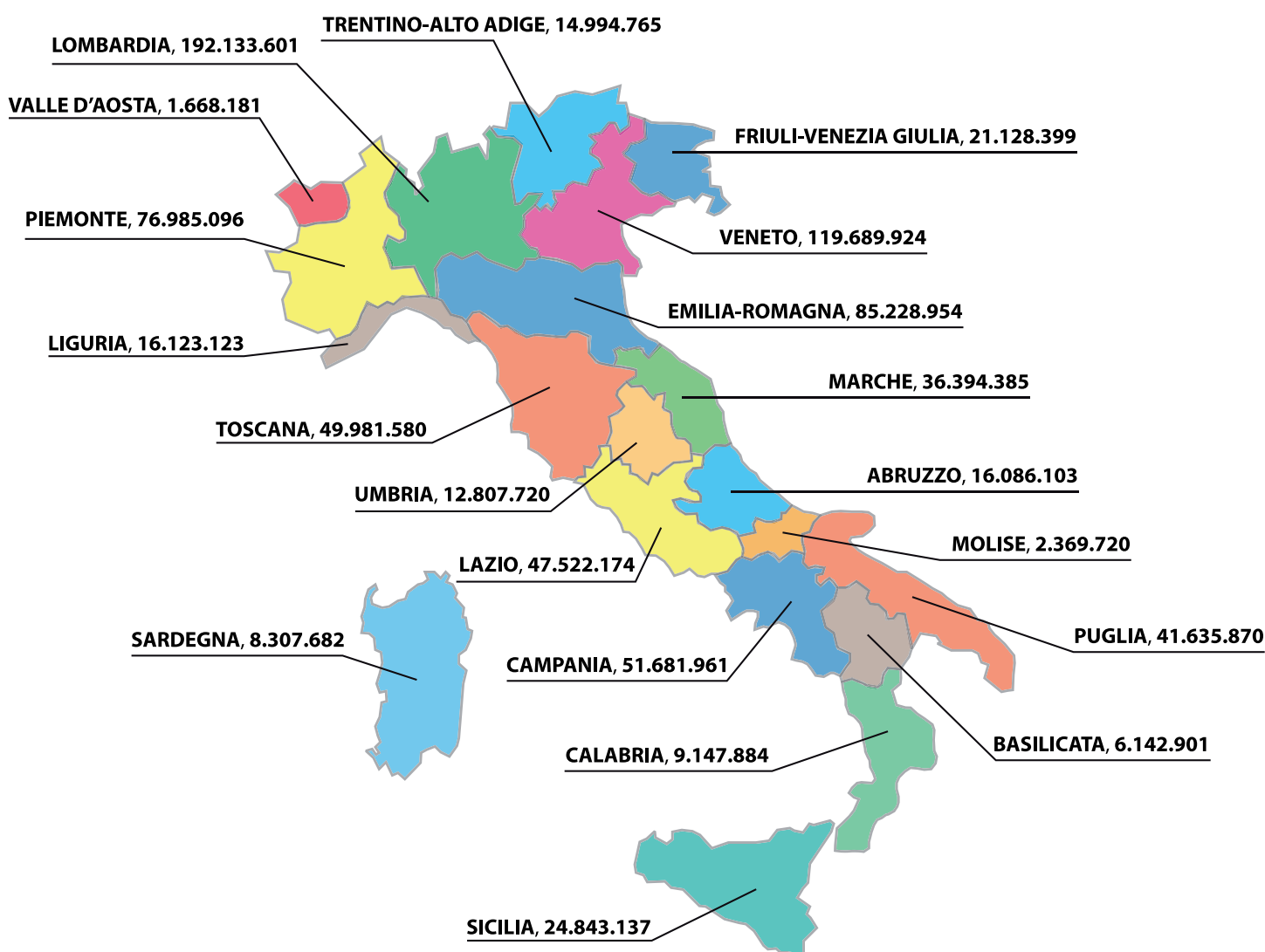
- Nel primo trimestre **2020** le ore di Cassa integrazione guadagni ammontano, in totale, a **62.574.286**.
- Le ore di Cig calano del **5,01%** rispetto allo stesso periodo del **2019**.



Associazione
LAVORO&WELFARE
CENTRO STUDI
MERCATO DEL LAVORO
E CONTRATTAZIONE

DOVE SIAMO AD APRILE.

ORE DI CIG AD APRILE 2020 REGIONE PER REGIONE



- Nei primi quattro mesi del **2020** le ore di Cassa integrazione guadagni ammontano, in totale, a **834.873.160**.
- Le ore di Cig crescono dell'**815,74%** rispetto allo stesso periodo del **2019**.

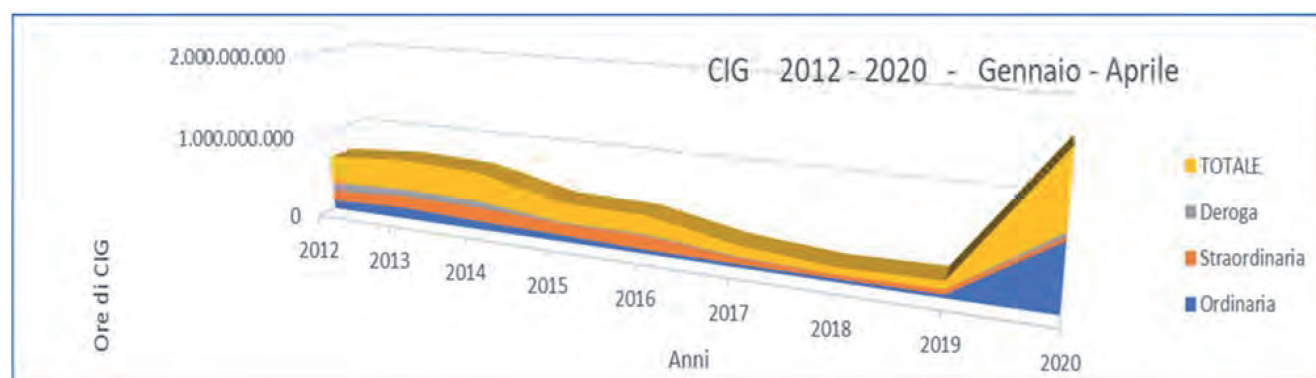
APRILE 2020: IL PUNTO SULLA CASSA INTEGRAZIONE

a cura di **GIANCARLO BATTISTELLI**

Da questo mese comincia ad apparire l'**esplosione del ricorso alle ore di Cassa Integrazione Guadagni in conseguenza della sospensione di tutte le attività economiche, produttive e ricreative dovute all'epidemia di Covid-19.**

Il **recupero produttivo** ininterrotto dal **2012** è **terminato definitivamente nel 2018**. Il 2019 è stato un anno di transizione, nel quale l'economia nazionale è stata sostanzialmente **statica**, sia dal punto di vista dell'**occupazione** che da quello della **produzione industriale**.

il **2020** è iniziato con un peggioramento dovuto alla **situazione internazionale** aggravata, per l'Italia dai problemi di **debolezza strutturale nazionale** ai quali, dal mese di aprile, si è aggiunto l'effetto deflagrante del **Covid-19**: di conseguenza, **le ore di CIG balzano ai livelli di 8 anni fa**.



La tendenza generale è inevitabilmente di **forte crescita delle ore di Cig nel 2020**, con impennate delle ore di **Cig Ordinaria**. Si va modificando il ricorso alle diverse tipologie di Cig.

Da questo mese, per effetto della **generalizzata sospensione delle attività**, cambia l'andamento delle ore di Cig: si sta determinando un maggiore carico di ore sulla **Cig Ordinaria (+2.035,64%)** e di **Cig in Deroga (+14.303,89%)**. È invece, in leggera flessione la **Cig Straordinaria (-24,57%)**.



Associazione
LAVORO&WELFARE
CENTRO STUDI
MERCATO DEL LAVORO
E CONTRATTAZIONE

Questa nuova situazione **nasconde la crisi produttiva preesistente** e la moltiplica nel contesto dell'emergenza. Appare chiaro che molte attività, **già deboli in precedenza**, una volta superata l'emergenza, **difficilmente si riprenderanno**. Il cambiamento sarà profondo.

Per questo occorre pensare già al futuro. A come riavviare l'economia quando saremo fuori dall'emergenza virale.

Il punto maggiormente **critico** in merito agli **effetti strutturali della crisi** si misurerà con l'andamento della **Cigs**, **anche se in questi quattro mesi si registra una riduzione (-24,57%)**.

Ma la riduzione sulla Cigs non è reale, perché è la **risultante** di una **sospensione di 190 decreti di Contratti di Solidarietà** con il conseguente **spostamento** dei **lavoratori** interessati **sull'ammontare della Cigo**. In realtà, in questo modo, la situazione peggiora perché **questi lavoratori passano da una riduzione parziale dell'orario di lavoro alla sua interruzione totale**.

Da questo mese l'**incremento** delle ore di Cig riguarderà, in misura sempre crescente, la **Cigo** e la **Cigd**, con, come detto, un decremento delle ore di **Cigs**.

Per quest'ultima sono state introdotte nuove motivazioni delle causali dei decreti: "COVID-19 Deroga" e "Trattamento di Sostegno al Reddito".



Associazione
LAVORO&WELFARE
CENTRO STUDI
MERCATO DEL LAVORO
E CONTRATTAZIONE

La Cassa Integrazione Guadagni

Dall'inizio del 2020 fino al mese di aprile si registra un forte aumento della Cig sullo stesso periodo del 2019 (+815,74%) con **834.873.160 ore**. Cresce la **Cigo** (Cassa Integrazione Guadagni Ordinaria), (+2.035,64%). Cala la Cigs (Cassa Integrazione Guadagni Straordinaria), (-24,57%). Cresce la Cigd (Cassa Integrazione Guadagni in Deroga), (+14.303,89%).

Un aggravamento della situazione che è possibile leggere in modo più articolato se visualizzato per aree geografiche: **Nord-Ovest (+1.014,98%)**; **Nord-Est (+1.699,36%)**; **Centro (+515,03%)**; **Sud (+432,26%)**; **Isole (+668,37%)**.

Il maggiore ricorso alla **Cig** da questo mese si concentra nella richiesta di ore di **Cigo**: le ore richieste e autorizzate corrispondono all'**89,33%** di tutte le ore concesse.

Il forte ricorso alla Cigs, anche alla luce delle sospensioni degli stessi accordi di Cigs (un certo numero di decreti è stato sospeso a fronte dell'emanazione di nuovi decreti con causale diversa), conferma il persistere di una forte criticità nella struttura produttiva che ora si aggrava. Situazione sulla quale continuano a pesare sia gli aspetti strutturali che quelli congiunturali della crisi, peggiorata dai quasi inesistenti gli interventi di risanamento o ristrutturazione.

Il livello medio nel ricorso alla Cig, riferito a un anno mobile (in aumento), si attesta ad oltre 83 milioni di ore-mese, lontano da una normalità produttiva, se continuiamo a considerare normali i periodi precedenti il 2008.

Uno dei problemi, che nei prossimi mesi può rivelarsi molto negativo con la continuità dello stato di crisi e con la fine dei periodi coperti dalla Cig, riguarda la copertura delle ore di Cigs attualmente utilizzate dalle aziende. Di queste, la quota maggiore (**57,68%**) è nei **Contratti di Solidarietà**, mentre



Associazione
LAVORO&WELFARE
CENTRO STUDI
MERCATO DEL LAVORO
E CONTRATTAZIONE

stanno **umentando le aziende che escono dalla Cigs e chiudendo definitivamente l'attività produttiva** (già **102** fino ad **aprile**).

Nello specifico, le ore di **Cig** autorizzate nel mese di **aprile 2020**, sono state **772.298.874** con un aumento del **+3.761,54%** su marzo, mentre, rispetto al mese di **aprile del 2019**, l'aumento è del **+2.953,61%**.

Nell'intero periodo dall'inizio dell'anno **fino ad aprile** sono state autorizzate complessivamente **834.873.160** ore di Cig con un aumento **sul 2019** del **+815,74%**.

Il quadro della CIG nel 2020, evidenzia aspetti diversi della crisi, in relazione alle tipologie di concessione delle ore.

Nel 2020 rispetto al 2019:

- **Aumenta la richiesta della Cigo, (+5.494,66% su marzo 2020, +9.509,82% su aprile 2019).** La situazione a breve continuerà a crescere, il quadro di riferimento presenta un ricorso alla Cigo destinato ad crescere considerevolmente nei prossimi mesi, visto che questa forma di ammortizzatore sarà usata maggiormente per rispondere all'emergenza

Covid-19.

- **Aumenta la Cigs nel periodo, (+71,63% su marzo 2020, -30,26% su aprile 2019).** Il ricorso al Cigs resta alto anche se in riduzione nel 2020. Si conferma un forte aggravamento del livello strutturale della crisi produttiva ed economica relativamente alla struttura manifatturiera.

- **Aumenta la Cigd nel periodo, (+2.267.891,73% su marzo 2020, +239.056,15% su aprile 2019).** L'uso di questa forma di ammortizzatore è destinato a incrementarsi fortemente nei prossimi mesi. A oggi, resta ancora un andamento alterno in relazione ai finanziamenti (fino alla rilevazione) disponibili nelle Regioni; si attende un forte aumento in relazione al Covid-19.

L'incidenza delle ore di **Cig** per lavoratore occupato dei soli **settori manifatturieri industriali**, dall'inizio del 2020 fino ad aprile, è di **143 ore** per addetto, mentre nel solo settore delle **Costruzioni** è di **86 ore** per addetto.



Associazione
LAVORO&WELFARE
CENTRO STUDI
MERCATO DEL LAVORO
E CONTRATTAZIONE

I **settori** con più **ore** richieste restano: **Meccanico (+872,48%)**; **Edilizia (+873,35%)**; **Commercio (1.070,10%)**; **Chimico (+927,08%)**; **Trasporti e Comunicazioni (+450,25%)**.

Le **Regioni** con il maggiore ricorso alla **Cig** sono: la **Lombardia** con **192.133.601** di ore (**+1.520,16%**); il **Veneto** con **114.543.041** di ore (**+2.2251,48%**); l'**Emilia-Romagna** con **85.228.954** ore (**+1.386,41%**); il **Piemonte** con **66.107.803** ore (**+607,76%**).

La Cassa Integrazione Guadagni Ordinaria (Cigo)

La **Cigo** aumenta sul mese precedente. L'aumento si attesta a **+5.494,66%** su **marzo 2020** con **712.969.630** ore autorizzate, mentre, rispetto al mese di **aprile del 2019**, aumenta del **+9.509,82%**.

Dall'inizio del 2020 fino ad aprile, rispetto allo stesso periodo del 2019, l'aumento è **+2.035,64%** con **745.807.221** ore.

La **Cigo** nel 2020 torna ad aumentare su tutti i settori: in particolare in quello **Meccanico (+2.260,70%)**; tutti gli aumenti sono oltre il **mille per cento**.

Il ricorso alla **Cigo** cresce in tutte le **Regioni**, in particolare, in **Lombardia (+2.865,16%)** e in **Veneto (+2.880,44%)**.

La Cassa Integrazione Guadagni Straordinaria (Cigs)

La **Cigs** aumenta sul mese precedente, **+71,63%** con **12.449.855** ore, mentre, rispetto al mese di **aprile del 2019**, la **riduzione** è del **-30,26%**.

Dall'inizio del 2020 fino ad aprile, rispetto allo stesso periodo del 2019, la **riduzione** è del **-24,57%** con **42.183.158** ore.

La **Cigs** nel 2020 torna ad aumentare nel settore della **Trasformazione minerali (+63,77%)**, in quello **Alimentare (+45,72%)**, nel **Chimico (+25,19%)**, nel **Commercio (+23,41%)**.



Associazione
LAVORO&WELFARE
CENTRO STUDI
MERCATO DEL LAVORO
E CONTRATTAZIONE

Le **Regioni** con un aumento maggiore di ricorso alla **Cigs** sono la **Sicilia (+86,26%)**, il **Veneto (+85,79%)**, la **Basilicata (+85,54%)**.

La Cassa Integrazione Guadagni in Deroga (Cigd)

La **Cigd** aumenta sul mese precedente, **+2.267.891,73%** con **46.879.389 ore**; rispetto al mese di **aprile del 2019**, cresce del **+239.056,15%**.

Dall'inizio del **2020 fino ad aprile**, rispetto allo stesso periodo del **2019**, l'aumento è del **+14.303,89%** con **46.882.781 ore**.

La **crescita della Cigd nel 2020 non si manifesta ancora in tutti i settori**. Il settore che presenta un volume di ricorso alla **Cigd** e che accumula, ad oggi, **oltre il 95%** di tutte le ore autorizzate, è quello del **Commercio** con **44.406.826 ore**, seguito da quello **Meccanico** con **473.117 ore**.

Le **Regioni** con un maggiore ricorso alla **Cigd** sono: **Veneto (+1.552.244,07%)**, **Lazio (+38.016,47%)**, **Campania (+100,00%)**.

Decreti di Cigs: causali

L'impatto con il Covid-19 e le nuove regole per usufruire degli aiuti, in questo caso della Cigs, modificano il quadro di riferimento sui decreti ad essa relativi.

In assoluto l'aumento sul 2019 delle domande di Cigs resta forte. Vengono introdotte nuove Causali nei decreti. L'ultima grande variazione è rappresentata dal fatto che è in atto una sospensione temporanea dei decreti di Cigs quasi esclusivamente nei Contratti di solidarietà.

Ai lavoratori rimasti senza riduzione parziale di orario di lavoro è stata estesa la Cigo, con copertura totale dell'orario di lavoro, resa possibile dal decreto del Governo.



Associazione
LAVORO&WELFARE
CENTRO STUDI
MERCATO DEL LAVORO
E CONTRATTAZIONE

Si è confermata ad aprile la tendenza al peggioramento della crisi economica, resa drammatica dalla sospensione di tutte le attività economiche e produttive per effetto del propagarsi del Covid-19.

Si conferma un aumento dei decreti di Cigs motivati da “**Crisi Aziendale**” e anche dei “**Contratti di solidarietà**” che continua a essere la motivazione di ricorso più consistente. **Ma da questo mese, l’aumento dei decreti sui “Contratti di Solidarietà” in realtà è una sospensione del decreto stesso.**

Stanno crescendo notevolmente le **chiusure** di aziende marcate da “**Crisi per cessazione**”.

La situazione attuale

Il numero delle aziende in crisi che fanno ricorso a nuovi decreti di **Cigs**, aumenta sul periodo precedente (1 gennaio-30 aprile 2019): dall’inizio del **2020** sono **704 (+49,47%)** con **2.211** siti aziendali (**+160,12%**).

I decreti di **Cigs** aumentano in tutte le **Regioni**. In particolare in **Puglia (+285,71%)**, **Liguria (250,00%)**, **Sicilia (+192,86%)**, **Friuli-Venezia Giulia (+122,22%)**, **Toscana (+103,85%)**, **Veneto (+100,00%)**.

In aumento i ricorsi alla Cigs per **Crisi aziendale: +68,37%**, per **165** decreti, corrispondenti al **18,37%** del totale.

Aumentano i **Contratti di Solidarietà**: sono **518 (+60,87%)** e superano di molto la metà di tutti i decreti di Cigs concessi, raggiungendo il **57,68%**; un anno fa erano il **68,37%** del totale.

L’aumento vero dei **Contratti di Solidarietà** è però al saldo della riduzione dei decreti di sospensione (**194**). **La riduzione non riguarda i lavoratori per i quali è invece cresciuta la sospensione totale dal lavoro con il ricorso alla Cigo.**

Restano sempre limitate, anche se sono in aumento, le richieste di **reinvestimento e rinnovamento**



Associazione
LAVORO&WELFARE
CENTRO STUDI
MERCATO DEL LAVORO
E CONTRATTAZIONE

strutturale delle aziende: l'**8,69%** sul totale dei decreti; nel 2019, nello stesso periodo, erano il **7,01%**.

Le aziende che **chiudono definitivamente** e ricorrono ai decreti di Cigs sono **102** e, per il momento, rappresentano l'**11,36%** (in forte incremento) delle domande di Cigs.

Le **nuove Causali** nei decreti Cigs sono: il “**COVID-19 Deroga**” con **8** decreti, per il momento - **lo 0,89%** sul totale. La seconda nuova motivazione è il “**Trattamento di Sostegno al Reddito**”, con **2** nuovi decreti, lo **0,22%** del totale.

Senza dubbio, sono troppo pochi gli interventi attivi sulle crisi aziendali. Nella maggioranza dei casi non si manifesta alcuna capacità di intervento. Non vengono avviati interventi strutturali di miglioramento, anche se le “**Riorganizzazioni Aziendali**” crescono leggermente: sono **78**, (**+136,36%**). Questo è il segno più evidente che in molte realtà aziendali permane uno stato di crisi strutturale. Crisi, ora accentuata, probabilmente, dalla situazione di chiusura quasi totale dell'attività.

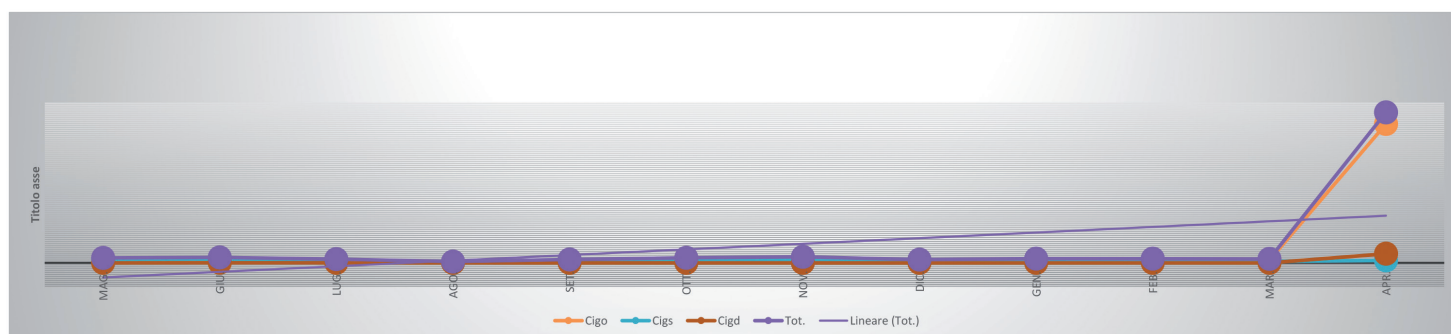
Preoccupante per l'occupazione nel 2020 è l'aumento delle chiusure di aziende. Mentre con il persistere di questa situazione resta anche un forte pericolo per la continuità occupazionale dei lavoratori coinvolti nei **Contratti di solidarietà**, soprattutto se, per molto tempo ancora, non saranno attuati interventi attivi che consentano una ripresa dei consumi interni e delle attività manifatturiere.

Ore autorizzate di Cigo, Cigs, Cigd - Andamento mensile 2019-2020

	maggio	giugno	luglio	agosto	settembre	ottobre
Cigo	8.636.935	8.118.731	8.847.531	3.891.704	5.651.790	12.340.389
Cigs	16.540.632	18.831.749	10.025.875	2.510.074	11.521.573	13.490.566
Cigd	30.647	629.181	183.503	9.261	20.967	14.572
TOTALE	25.208.214	27.579.661	19.056.909	6.411.039	17.194.330	25.845.527

	novembre	dicembre	gennaio	febbraio	marzo	aprile
Cigo	14.277.115	8.751.012	9.423.176	10.670.658	12.743.757	712.969.630
Cigs	16.605.152	7.541.385	11.887.993	10.591.363	7.253.947	12.449.855
Cigd	8.437	6.018	989	336	2.067	46.879.389
TOTALE	30.890.704	16.298.415	21.312.158	21.262.357	19.999.771	722.298.874

Andamento mensile Cig 2020



Le ore di Cig nel mese di **aprile 2020** aumentano, sul mese di **marzo 2020**, del **3.761,54%**.

Le ore di **Cigo** aumentano del **5.494,66%** sul mese precedente e del **9.509,82%** su aprile 2019.

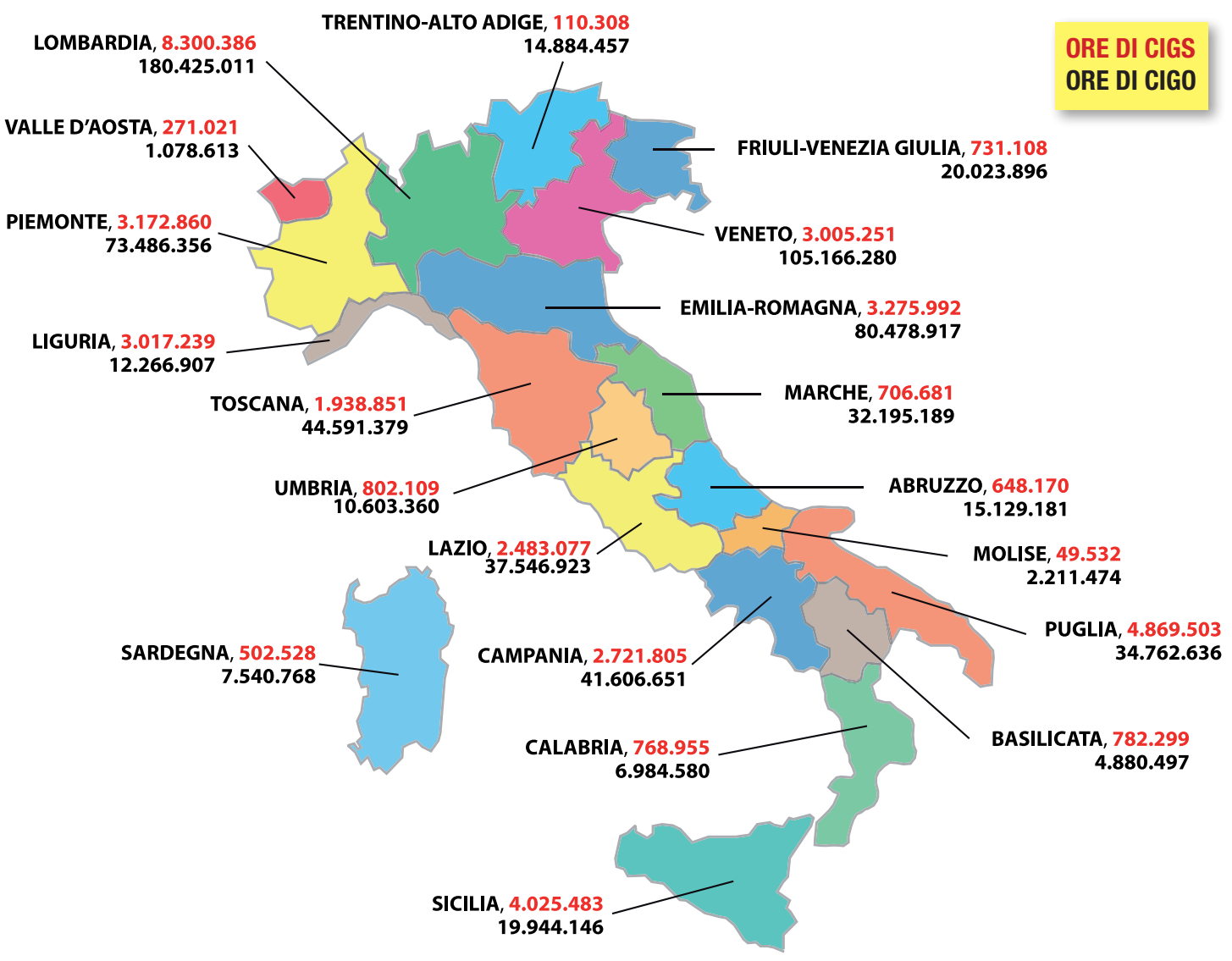
Le ore di **Cigs** aumentano del **71,63%** sul mese precedente e diminuiscono del **30,26%** su aprile 2019.

Le ore di **Cigd** aumentano del **2.267.891,73%** sul mese precedente e del **239.056,15%** su aprile 2019.

Fonte: Inps. Elaborazione Centro Studi Mercato del Lavoro e Contrattazione Lavoro&Welfare

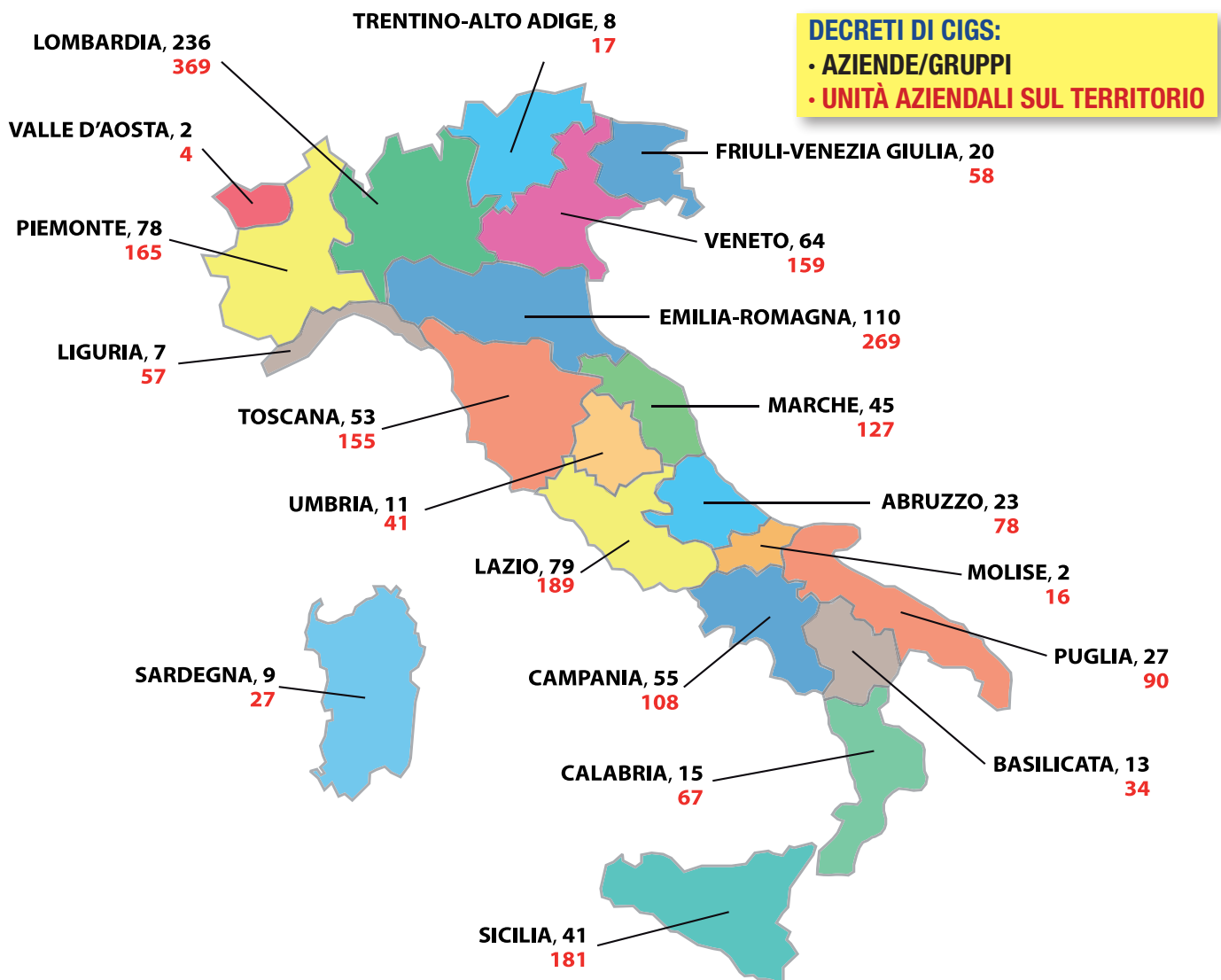
LE MAPPE E I DATI DELLA CIG

Gennaio-aprile 2020. Ore di Cassa Integrazione Guadagni Straordinaria e Ordinaria



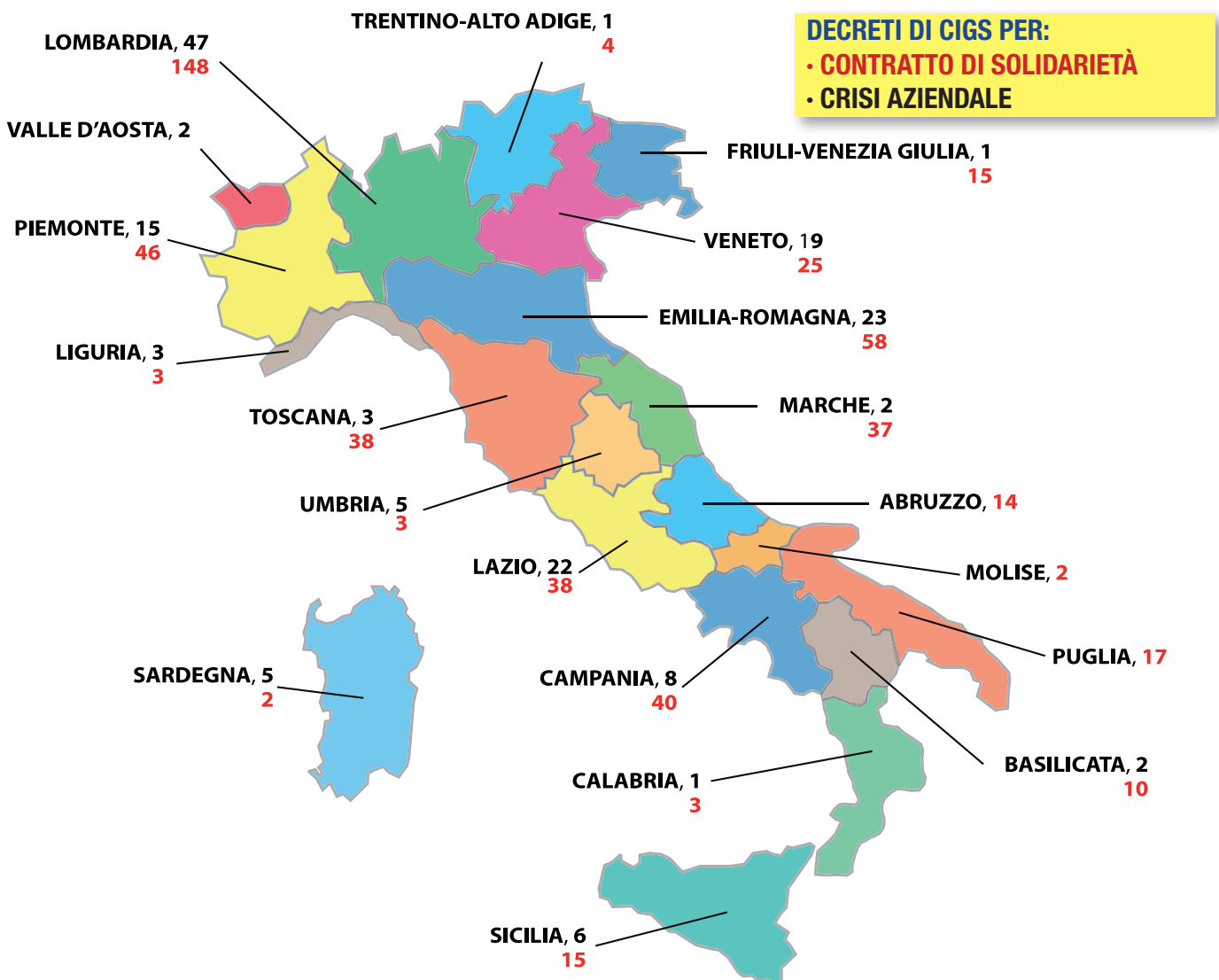
Ore di Cassa integrazione guadagni straordinaria e ore di Cassa integrazione guadagni ordinaria divise per Regioni

Aprile 2020. Aziende in Cassa Integrazione Guadagni Straordinaria



· **Decreti di Cigs:** sono indicate in nero unità produttive di aziende che hanno sede nella regione; in rosso, le aziende presenti nella Regione ma controllate da imprese o capogruppo situate in altra Regione.

Aprile 2020. Decreti di Cassa Integrazione Straordinaria



· **Decreti di Cigs.** Sono indicate, per ogni **Regione**, le diverse **causali**: **in rosso**, aziende o unità territoriali in **contratto di solidarietà**; **in nero** aziende o unità territoriali in **crisi aziendale**.




Associazione
LAVORO&WELFARE
CENTRO STUDI
MERCATO DEL LAVORO
E CONTRATTAZIONE

Aprile 2020. Decreti di Cassa Integrazione Straordinaria per Regione e forma di localizzazione

Regioni	Aziende con sede nella Regione	Aziende presenti sul territorio	Aziende controllate da aziende residenti
PIEMONTE	78	165	112
VALLE D'AOSTA	2	4	2
LIGURIA	7	57	15
LOMBARDIA	236	369	503
TRENTINO-ALTO ADIGE	8	17	9
VENETO	64	159	145
FRIULI-VENEZIA GIULIA	20	58	22
EMILIA-ROMAGNA	110	269	528
TOSCANA	53	155	121
UMBRIA	11	41	13
MARCHE	45	127	116
LAZIO	79	189	234
ABRUZZO	23	78	47
MOLISE	2	16	2
CAMPANIA	55	108	86
PUGLIA	27	90	43
BASILICATA	13	34	14
CALABRIA	15	67	25
SICILIA	41	181	165
SARDEGNA	9	27	9
TERRITORIO NAZIONALE	898	2.211	2.211

Aprile 2020. Ore di Cig equivalenti a posti di lavoro con lavoratori a zero ore



Numero di **lavoratori a zero ore** per **Regione** in base alle **ore totali di Cig**.



Associazione
LAVORO&WELFARE
CENTRO STUDI
MERCATO DEL LAVORO
E CONTRATTAZIONE

Lavoratori e Redditi in Cig

Con un ricorso medio alla Cig (50% del tempo lavorabile globale, nove settimane lavorative) risultano coinvolti **dall'inizio del 2020 fino ad aprile, oltre 2.300.000 lavoratori** in Cigo, in Cigs e in Cigd.

Se invece consideriamo le ore totali di Cig, equivalenti a posti di lavoro con lavoratori a zero ore, **dall'inizio del 2020 fino ad aprile** (diciassette settimane lavorative) si determina un'assenza completa di attività produttiva **per oltre 1 milione e 100.000 lavoratori, di cui oltre 60.000 in Cigs, 67.300 in Cigd e 1.071.000 in Cigo.**

In base alle ore di **Cig** totali si sono perse **104.359.145** giornate lavorative.

In stato di Cig si integra, e nello stesso tempo si riduce, il reddito per centinaia di migliaia di lavoratori. Dall'inizio del 2020 fino ad aprile, i lavoratori parzialmente tutelati dalla Cig hanno perso complessivamente reddito per oltre **2 miliardi di euro al netto delle tasse (riduzione del monte salari)**, mentre ogni singolo lavoratore, che è stato a zero ore per tutto il **2020**, ha sopportato una **riduzione del salario individuale, al netto delle tasse, di oltre 1.900 euro.**



Associazione
LAVORO&WELFARE
CENTRO STUDI
MERCATO DEL LAVORO
E CONTRATTAZIONE

[LINK A GRAFICI E TABELLE ONLINE \(clicca per scaricare\)](#)

[Ore di CIG - Prospetto riassuntivo Settori sul mese e su intero periodo](#)

[Ore di CIG - Confronto con anno precedente sul mese e su intero periodo](#)

[Ore di Cigo - Cigs - Cigd Confronto per Settori con anno precedente su intero periodo](#)

[Ore di Cigo - Cigs - Cigd Confronto per Regioni con anno precedente su intero periodo](#)

[Elenco causali dei decreti Cigs 2019-2020](#)

[Cigs Causali 2019-2020. Progressivo al 30 aprile 2020](#)

[Cigs Causali 2020. Progressivo al 30 aprile 2020 per aziende, gruppi, unità territoriali](#)

[Numero dei Lavoratori in CIG nei Settori per tutto il periodo dell'anno. Tabelle di Simulazione](#)

[2019-2020: confronto Cigo-Cigs, tutte le Regioni e tutte le Province](#)

[2019-2020: confronto Cigs-Cigd, tutte le Regioni e tutte le Province](#)

© 2020 Associazione Lavoro&Welfare - In caso di riproduzione di dati ed elaborazioni si prega di citare la fonte.

Studio a cura di Giancarlo Battistelli - Centro Studi Mercato del Lavoro e Contrattazione - Associazione Lavoro&Welfare

Editing e Design Vittorio Liuzzi

Immagine di copertina: Photo by Tai's Captures on Unsplash.